




ОАО «Российский Инвестиционный Банк»
**ОТЧЕТ О СОВОКУПНОМ ДОХОДЕ *
ПО СОСТОЯНИЮ НА 28 ФЕВРАЛЯ 2014 ГОДА (ВКЛЮЧИТЕЛЬНО)
(в тысячах сом)**


	28.02.2014	28.02.2013
Процентные доходы	105 130	76 405
Процентные расходы	<u>(52 076)</u>	<u>(29 147)</u>
ЧИСТЫЙ ПРОЦЕНТНЫЙ ДОХОД	53 053	47 258
Комиссионные доходы	25 945	51 865
Комиссионные расходы	<u>(4 572)</u>	<u>(1 094)</u>
ЧИСТЫЙ КОМИССИОННЫЙ ДОХОД	21 373	50 770
Чистая прибыль от операций с финансовыми инструментами, оцениваемыми по справедливой стоимости, изменения которой отражаются в составе прибыли или убытка за период	7 793	2 813
Чистый (убыток)/ прибыль от операций с иностранной валютой	8 990	3 328
Чистый (убыток)/ прибыль от операций с финансовыми активами, имеющимися в наличии для продажи	-	-
Прочие операционные доходы	<u>266</u>	<u>(331)</u>
ОПЕРАЦИОННЫЙ ДОХОД	91 476	103 839
Убытки от обесценения	(14 846)	(19 536)
Затраты на персонал	(35 321)	(54 328)
Прочие общие административные расходы	<u>(37 157)</u>	<u>(31 765)</u>
Прибыль до налогообложения	4 152	(1 791)
Расходы по налогу на прибыль	<u>4 719</u>	<u>4 319</u>
Прибыль за период	<u>8 872</u>	<u>2 528</u>
Прочий совокупный доход за период, за вычетом налога на прибыль		
Резерв по переоценке финансовых активов, имеющихся в наличии для продажи:		
- чистое изменение справедливой стоимости	1 706	(236)
- чистое изменение справедливой стоимости, перенесенное в состав прибыли или убытка	-	-
Резерв по переоценке зданий и сооружений		
- чистое изменение справедливой стоимости	-	-
- чистое изменение справедливой стоимости, перенесенное в состав прибыли или убытка	-	-
Прочий совокупный доход (убыток) за период, за вычетом налога на прибыль	<u>1 706</u>	<u>(236)</u>
Итого совокупный доход за период	<u>10 578</u>	<u>2 292</u>
Председатель правления		Сарбанов У.К.
И.о. Главного бухгалтера		Айдарова Г.Б.

ОАО «Российский Инвестиционный Банк»
ОТЧЕТ О ФИНАНСОВОМ ПОЛОЖЕНИИ*
ПО СОСТОЯНИЮ НА 28 ФЕВРАЛЯ 2014 ГОДА (ВКЛЮЧИТЕЛЬНО)
(в тысячах сом)

	28.02.2014	31.12.2013**	28.02.2013
АКТИВЫ:			
Денежные средства и их эквиваленты	1 524 163	1 969 318	483 671
Финансовые активы, имеющиеся в наличии для продажи	481 506	470 906	435 132
Задолженность банков и прочих финансовых институтов	531 217	510 692	54 351
Дебиторская задолженность по договорам РЕПО	-	-	33 681
Займы, выданные клиентам	4 130 321	3 269 515	1 570 020
Резерв по обесценению	(171 169)	(149 074)	(143 119)
Займы, выданные клиентам, за минусом резерва по обесценению	3 959 152	3 120 442	1 426 901
Инвестиции в ценные бумаги	-	-	97 246
Инвестиции в дочернее предприятие	50 000	50 000	50 000
Основные средства и нематериальные активы	723 108	723 841	584 142
Текущий налоговый актив	2 924	2 924	-
Прочие активы	250 801	234 743	362 985
ИТОГО АКТИВЫ	7 522 871	7 082 866	3 528 110
ОБЯЗАТЕЛЬСТВА И КАПИТАЛ			
ОБЯЗАТЕЛЬСТВА :			
Финансовые инструменты, оцениваемые по справедливой стоимости, изменения которой отражаются в составе прибыли или убытка за период	69 340	21 797	2 248
Депозиты и счета банков и прочих финансовых институтов	533 600	717 033	173 870
Текущие счета и депозиты клиентов	5 663 963	5 099 057	2 654 639
Соглашения обратного РЕПО	-	-	-
Отложенное налоговое обязательство	1 975	6 695	12 352
Прочие обязательства	92 917	87 787	71 434
Итого обязательств	6 361 796	5 932 368	2 914 543
КАПИТАЛ:			
Акционерный капитал	40 900	40 900	40 900
Дополнительно внесённый капитал	494 121	494 121	-
Прочие резервы	139 527	139 527	139 527
Положительная переоценка зданий и земли	273 076	273 076	299 380
Резервы по переоценке финансовых активов, имеющихся в наличии для продажи	8 922	7 216	7 174
Нераспределенная прибыль	204 530	195 658	126 585
Итого капитал	1 161 076	1 150 498	613 566
Итого обязательств и капитала	7 522 871	7 082 866	3 528 110

Сарбанов У.К.



Айдарова Г.Б.

* Неконсолидированный

** Неаудирован

ОАО «Российский Инвестиционный Банк»
**СВЕДЕНИЯ О СОБЛЮДЕНИИ ЭКОНОМИЧЕСКИХ НОРМАТИВОВ *
ПО СОСТОЯНИЮ НА 31 ЯНВАРЯ 2014 ГОДА (ВКЛЮЧИТЕЛЬНО)**

Наименование экономических нормативов	Установленное значение норматива	Фактическое значение норматива
Максимальный размер риска на одного заемщика, не связанного с банком (К 1.1)	не более 20%	19,9%
Максимальный размер риска на одного заемщика, связанного с банком (К 1.2)	не более 15%	0,1%
Максимальный размер риска по межбанковским размещениям в банк, не связанный с банком (К 1.3)	не более 30%	1,7%
Максимальный размер риска по межбанковским размещениям в банк, являющийся аффилированным лицом банка (К 1.4)	не более 15%	0,0%
Коэффициент адекватности суммарного капитала (К 2.1)	не менее 12%	12,7%
Коэффициент адекватности капитала Первого уровня (К 2.2)	не менее 6%	12,0%
Лeverаж (К 2.3)	не менее 8%	9,6%
Норматив ликвидности банка (К 3)	не менее 30%	71,6%
Количество дней нарушений по суммарной величине данных длинных валютных позиций по всем валютам (К 4.2)	не более 20%	-
Количество дней нарушений по суммарной величине данных коротких валютных позиций по всем валютам (К 4.3)	не более 20%	-

Председатель Правления

И.о. Главного бухгалтера



Сарбанов У.К.

Айдарова Г.Б.

* Неконсолидированные