

ОАО «Российский Инвестиционный Банк»
 Лицензия НБКР 049и 049/1
КОНСОЛИДИРОВАННЫЙ ОТЧЕТ О СОВОКУПНОМ ДОХОДЕ
НА 30 СЕНТЯБРЯ 2015 ГОДА (ВКЛЮЧИТЕЛЬНО)
(в тысячах сом)

	<u>30.09.2015</u>	<u>30.09.2014</u>
Процентные доходы	963 649	651 358
Процентные расходы	<u>(521 055)</u>	<u>(282 508)</u>
ЧИСТЫЙ ПРОЦЕНТНЫЙ ДОХОД	442 594	368 850
Комиссионные доходы	163 727	155 020
Комиссионные расходы	<u>(41 657)</u>	<u>(34 561)</u>
ЧИСТЫЙ КОМИССИОННЫЙ ДОХОД	122 070	120 459
Чистая прибыль/(убыток) от операций с финансовыми инструментами, оцениваемыми по справедливой стоимости, изменения которой отражаются в составе прибыли или убытка за период	(97 268)	40 688
Чистый прибыль/(убыток) от операций с иностранной валютой	334 246	87 332
Чистая прибыль/(убыток) от операций с годными для продажи финансовыми активами	(1 636)	-
Прочие операционные доходы	<u>24 373</u>	<u>8 892</u>
ОПЕРАЦИОННЫЙ ДОХОД	824 379	626 221
Убытки от обесценения	(140 859)	(12 737)
Затраты на персонал	(246 343)	(205 203)
Прочие общие административные расходы	<u>(210 783)</u>	<u>(175 346)</u>
Прибыль до налогообложения	226 394	232 935
Расходы по налогу на прибыль	<u>(19 222)</u>	<u>(28 749)</u>
Прибыль за период	<u>207 172</u>	<u>204 186</u>
Прочий совокупный доход за период, за вычетом налога на прибыль		
Резерв по переоценке финансовых активов, имеющихся в наличии для продажи:		
- чистое изменение справедливой стоимости	(5 345)	(5 974)
Резерв по переоценке зданий и сооружений		
- чистое изменение справедливой стоимости	-	(422)
Прочий совокупный доход/ (убыток) за период, за вычетом налога на прибыль	<u>(5 345)</u>	<u>(6 396)</u>
Итого совокупный дохода за период	<u>201 827</u>	<u>197 790</u>
Прибыль причитающаяся:		
- Собственникам Банка	202 733	201 422
- Владельцам неконтролирующей доли участия	4 439	2 764
Прибыль за период	<u>207 172</u>	<u>204 186</u>
Итого совокупного дохода, причитающегося:		
- Акционерам Банка	197 388	195 026
- Владельцам неконтролирующей доли участия	4 439	2 764
Итого совокупного дохода за период	<u>201 827</u>	<u>197 790</u>

Заместитель Председателя Правления  Бекназартегин А.

Главный бухгалтер  Айдарова Г.Б.




ОАО «Российский Инвестиционный Банк»
**КОНСОЛИДИРОВАННЫЙ ОТЧЕТ О ФИНАНСОВОМ ПОЛОЖЕНИИ
НА 30 СЕНТЯБРЯ 2015 ГОДА (ВКЛЮЧИТЕЛЬНО)
(в тысячах сом)**

	30.09.2015	31.12.2014*	30.09.2014
АКТИВЫ:			
Денежные средства и их эквиваленты	480 713	3 321 017	1 705 287
Финансовые активы, имеющиеся в наличии для продажи	449 475	311 362	305 927
Задолженность банков и прочих финансовых институтов	639 636	847 541	613 405
Займы, выданные клиентам	8 712 745	6 718 831	6 270 051
Резерв по обесценению	(396 568)	(230 855)	(188 969)
Займы, выданные клиентам, за минусом резерва по обесценению	8 316 178	6 487 976	6 081 082
Инвестиции в ценные бумаги	-	342 240	150 645
Инвестиции в ассоциированное предприятие	1 499	1 499	790
Основные средства и нематериальные активы	472 850	495 672	506 446
Прочие активы	449 639	351 970	311 585
ИТОГО АКТИВЫ	10 809 990	12 159 277	9 675 167
ОБЯЗАТЕЛЬСТВА И КАПИТАЛ			
ОБЯЗАТЕЛЬСТВА :			
Финансовые инструменты, оцениваемые по справедливой стоимости, изменения которой отражаются в составе прибыли или убытка за период	24 682	131 132	127 416
Депозиты и счета банков и прочих финансовых институтов	1 515 681	1 728 650	1 661 431
Текущие счета и депозиты клиентов	7 358 597	8 717 763	5 973 317
Соглашения обратного РЕПО	74 510	-	423 622
Текущее обязательство по налогу на прибыль	9 524	5 265	8 833
Отложенное налоговое обязательство	12 254	16 908	23 780
Прочие обязательства	152 375	91 933	111 201
Итого обязательств	9 147 624	10 691 651	8 329 600
КАПИТАЛ:			
Акционерный капитал	647 172	40 900	40 900
Дополнительно оплаченный капитал	-	546 921	494 121
Положительная переоценка зданий и земли	99 927	255 005	270 124
Резервы по переоценке финансовых активов, имеющихся в наличии для продажи	(3 064)	2 281	1 185
Нераспределенная прибыль	861 543	570 171	488 314
Итого капитала, причитающегося владельцам Банка	1 605 578	1 415 278	1 294 644
Неконтролирующие доли участия	56 787	52 348	50 923
Итого капитала	1 662 366	1 467 626	1 345 567
ИТОГО ОБЯЗАТЕЛЬСТВ И КАПИТАЛА	10 809 990	12 159 277	9 675 167

Заместитель Председателя Правления


 Бекназартегин А.

Главный бухгалтер


 Айдарова Г.Б.


* аудирован



ОАО «Российский Инвестиционный Банк»
**КОНСОЛИДИРОВАННЫЙ ОТЧЕТ О ДВИЖЕНИИ ДЕНЕЖНЫХ СРЕДСТВ
НА 30 СЕНТЯБРЯ 2015 ГОДА (ВКЛЮЧИТЕЛЬНО)
(в тысячах сом)**

	30.09.2015	30.09.2014
ДВИЖЕНИЕ ДЕНЕЖНЫХ СРЕДСТВ ОТ ОПЕРАЦИОННОЙ ДЕЯТЕЛЬНОСТИ:		
Процентные доходы	878 383	626 150
Процентные расходы	(469 139)	(235 020)
Комиссионные доходы	163 919	155 003
Комиссионные расходы	(39 507)	(34 561)
Чистые поступления/(расходы) по операциям с финансовыми инструментами, оцениваемыми по справедливой стоимости, изменения которой отражаются в составе прибыли или убытка за период	(100 053)	40 688
Чистые поступления/(расходы) по операциям в иностранной валютой	100 925	99 887
Чистые поступления от операций с годными для продажи финансовыми активами	(1 636)	-
Прочие доходы	24 373	8 892
Затраты на персонал	(239 137)	(199 478)
Прочие общие и административные расходы	(184 990)	(146 859)
 (Увеличение)/уменьшение операционных активов:		
Финансовые активы, имеющиеся в наличии для продажи	205 109	158 644
Задолженность банков и прочих финансовых институтов	213 524	313 210
Займы, выданные клиентам	(1 278 328)	(2 693 155)
Прочие активы	22 205	(50 240)
 Увеличение/(уменьшение) операционных обязательств:		
Финансовые обязательства, оцениваемые по справедливой стоимости через прибыль или убыток	(106 450)	(31 264)
Депозиты и счета банков и прочих финансовых институтов	(317 989)	508 453
Текущие счета и депозиты клиентов	(1 992 551)	1 063 562
Соглашения обратного РЕПО	74 516	423 474
Прочие обязательства	40 482	27 084
Использование денежных средств в операционной деятельности до уплаты налогов	<u>(3 006 344)</u>	<u>34 470</u>
 Налог на прибыль уплаченный	<u>(19 617)</u>	<u>(12 962)</u>
 Использование денежных средств в операционной деятельности	<u>(3 025 961)</u>	<u>21 509</u>
ДВИЖЕНИЕ ДЕНЕЖНЫХ СРЕДСТВ ОТ ИНВЕСТИЦИОННОЙ ДЕЯТЕЛЬНОСТИ:		
Приобретение инвестиций в ценные бумаги	(15 850)	(1 066 381)
Погашение инвестиций в ценные бумаги	125 286	915 736
Приобретения основных средств и нематериальных активов	(55 973)	(27 281)
Поступления от выбытия основных средств и нематериальных активов	18 272	125 351
Поступление/(использование) денежных средств в инвестиционной деятельности	<u>71 735</u>	<u>(52 575)</u>
ДВИЖЕНИЕ ДЕНЕЖНЫХ СРЕДСТВ ОТ ФИНАНСОВОЙ ДЕЯТЕЛЬНОСТИ:		
Поступления от выпуска акционерного капитала	59 351	-
Дивиденды оплаченные	(66 438)	-
Поступление денежных средств от финансовой деятельности	<u>(7 087)</u>	<u>-</u>
 Чистое увеличение денежных средств и их эквивалентов	<u>(2 961 313)</u>	<u>(31 066)</u>
Влияние изменения курсов обмена на денежные средства и их эквиваленты	121 009	71 643
Денежные средства и их эквиваленты на начало периода	3 321 017	1 664 710
Денежные средства и их эквиваленты на конец периода	<u>480 713</u>	<u>1 705 287</u>

 Заместитель Председателя Правления  Бекназартегин А.

 Главный бухгалтер  Айдарова Г.Б.




ОАО «Российский Инвестиционный Банк»

КОНСОЛИДИРОВАННЫЙ ОТЧЕТ ОБ ИЗМЕНЕНИЯХ В СОБСТВЕННОМ КАПИТАЛЕ
 НА 30 СЕНТЯБРЯ 2015 ГОДА (ВКЛЮЧИТЕЛЬНО)
 (в тысячах сом)

Наименование	Акционерный капитал	Дополнительно оплаченный капитал	Положительная переоценка зданий и земли	Резерв по переоценке для финансовых активов,		Итого	Неконтролирующие доли участия	Итого капитал
				имеющихся в наличии для продажи	Нераспределенная прибыль			
Остаток на 1 января 2014 года*	40 900	494 121	273 076	7 159	286 776	1 102 032	48 158	1 150 190
Общий совокупный доход								
Прибыль за год	-	-	-	-	265 745	265 745	4 190	269 935
Прочий совокупный доход								
Статьи, которые реклассифицированы или могут быть впоследствии реклассифицированы в состав прибыли или убытка:								
Чистое изменение справедливой стоимости годных для продажи финансовых активов	-	-	-	(4 878)	-	(4 878)	-	(4 878)
Статьи, которые не будут реклассифицированы в состав прибыли или убытка:								
Переоценка основных средств за вычетом отложенных налоговых активов/отложенных налоговых обязательств	-	-	(421)	-	-	(421)	-	(421)
Итого прочего совокупного дохода								
Переклассификация положительной переоценки зданий и земли по причине выбытия, за вычетом подоходного налога	-	-	(17 650)	-	17 650	-	-	-
Итого совокупного дохода за год								
Операции с акционерами								
Дополнительно оплаченный капитал	-	52 800	-	-	-	52 800	-	52 800
Итого операций с акционерами	40 900	546 921	255 005	2 281	570 171	1 415 278	52 348	1 467 626
Остаток на 1 января 2015 года*								
Общий совокупный доход								
Прибыль за период	-	-	-	-	202 733	202 733	4 439	207 172
Прочий совокупный убыток								
Статьи, которые реклассифицированы или могут быть впоследствии реклассифицированы в состав прибыли или убытка:								
Чистое изменение справедливой стоимости финансовых активов, имеющихся в наличии для продажи	-	-	-	(5 345)	-	(5 345)	-	(5 345)
Итого прочего совокупного дохода								
Переклассификация положительной переоценки зданий и земли по причине выбытия, за вычетом подоходного налога	-	-	(155 078)	-	155 078	-	-	-
Итого совокупного дохода за период								
Операции с акционерами								
Дивиденды оплаченные	-	-	-	-	(66 438)	(66 438)	-	(66 438)
Дополнительно оплаченный капитал	606 272	(546 921)	-	-	-	59 351	-	59 351
Итого операций с акционерами	606 272	(546 921)	-	-	(66 438)	(7 087)	-	(7 087)
Остаток на 1 октября 2015 года	647 172	-	99 927	(3 064)	861 543	1 605 578	56 787	1 662 366

Бенизартегин А.

 Айдарова Г. Б.


ОАО «Российский Инвестиционный Банк»
**СВЕДЕНИЯ О СОБЛЮДЕНИИ ЭКОНОМИЧЕСКИХ НОРМАТИВОВ
НА 30 СЕНТЯБРЯ 2015 ГОДА (ВКЛЮЧИТЕЛЬНО)**

Наименование экономических нормативов	Установленное значение норматива	Фактическое значение норматива
Максимальный размер риска на одного заемщика, не связанного с банком (К 1.1)	не более 20%	18,7%
Максимальный размер риска на одного заемщика, связанного с банком (К 1.2)	не более 15%	0,1%
Максимальный размер риска по межбанковским размещениям в банк, не связанный с банком (К 1.3)	не более 30%	2,2%
Максимальный размер риска по межбанковским размещениям в банк, связанный с банком (К 1.4)	не более 15%	0,0%
Коэффициент адекватности суммарного капитала (К 2.1)	не менее 12%	14,8%
Коэффициент адекватности капитала Первого уровня (К 2.2)	не менее 6%	11,8%
Коэффициент левеража (К 2.3)	не менее 8%	13,3%
Норматив ликвидности банка (К 3)	не менее 30%	30,0%
Количество дней нарушений по суммарной величине данных длинных валютных позиций по всем валютам (К 4.2)	не более 20%	19
Количество дней нарушений по суммарной величине данных коротких валютных позиций по всем валютам (К 4.3)	не более 20%	19

Заместитель Председателя Правления


 Бекназартегин А.

Главный бухгалтер


 Айдарова Г.Б.
