
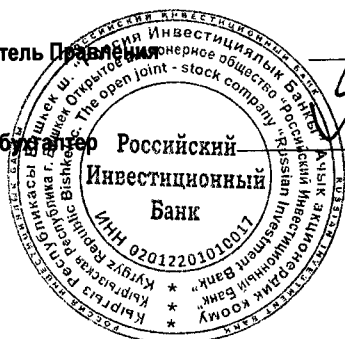


ОАО «Российский Инвестиционный Банк»
Лицензия НБКР 049и 049/1
КОНСОЛИДИРОВАННЫЙ ОТЧЕТ О СОВОКУПНОМ ДОХОДЕ
НА 30 ИЮНЯ 2014 ГОДА (ВКЛЮЧИТЕЛЬНО)
(в тысячах сом)

	30/06/14	30/06/13
Процентные доходы	395,121	198,114
Процентные расходы	<u>(174,231)</u>	<u>(90,506)</u>
ЧИСТЫЙ ПРОЦЕНТНЫЙ ДОХОД	220,890	107,608
Комиссионные доходы	94,167	81,007
Комиссионные расходы	<u>(19,492)</u>	<u>(5,102)</u>
ЧИСТЫЙ КОМИССИОННЫЙ ДОХОД	74,675	75,905
Чистая прибыль от операций с финансовыми инструментами, оцениваемыми по справедливой стоимости, изменения которой отражаются в составе прибыли или убытка за период	21,650	4,989
Чистый (убыток)/ прибыль от операций с иностранной валютой	<u>47,956</u>	<u>13,222</u>
Прочие операционные доходы	<u>4,379</u>	<u>2,849</u>
ОПЕРАЦИОННЫЙ ДОХОД	369,550	204,574
Убытки от обесценения	(1,534)	(13,917)
Затраты на персонал	(128,893)	(114,871)
Прочие общие административные расходы	<u>(115,001)</u>	<u>(99,627)</u>
Прибыль до налогообложения	124,122	(23,841)
Расходы по налогу на прибыль	<u>(17,557)</u>	<u>9,537</u>
Прибыль за период	<u>106,565</u>	<u>(14,304)</u>
Прочий совокупный доход за период, за вычетом налога на прибыль		
Резерв по переоценке финансовых активов, имеющихся в наличии для продажи:		
- чистое изменение справедливой стоимости	(5,012)	(3,027)
Резерв по переоценке зданий и сооружений		
- чистое изменение справедливой стоимости	(422)	(10,912)
Прочий совокупный доход/ (убыток) за период, за вычетом налога на прибыль	<u>(5,434)</u>	<u>(13,939)</u>
Итого совокупный дохода за период	<u>101,131</u>	<u>(28,244)</u>

Председатель Правления  Сарбанов У.К.

Главный бухгалтер  Айдарова Г.Б.



ОАО «Российский Инвестиционный Банк»

**КОНСОЛИДИРОВАННЫЙ ОТЧЕТ О ФИНАНСОВОМ ПОЛОЖЕНИИ
НА 30 ИЮНЯ 2014 ГОДА (ВКЛЮЧИТЕЛЬНО)
(в тысячах сом)**

	30/06/14	31/12/13	30/06/13
АКТИВЫ:			
Денежные средства и их эквиваленты	1 702 498	1 664 710	441 008
Финансовые активы, имеющиеся в наличии для продажи	433 700	470 849	454 067
Задолженность банков и прочих финансовых институтов	519 903	922 150	57 300
Счета к получению по сделкам РЕПО	-	-	162 346
Займы, выданные клиентам	5 610 650	3 291 777	1 714 008
Резерв по обесценению	(175 163)	(136 175)	(157 476)
Займы, выданные клиентам, за минусом резерва по обесценению	5 435 487	3 155 603	1 556 533
Инвестиции в ценные бумаги	18 997	-	-
Инвестиции в ассоциированное предприятие	790	790	-
Основные средства и нематериальные активы	630 425	508 615	527 633
Текущий налоговый актив	-	365	1 745
Прочие активы	309 628	359 214	399 563
ИТОГО АКТИВЫ	9 051 428	7 082 296	3 600 195
ОБЯЗАТЕЛЬСТВА И КАПИТАЛ			
ОБЯЗАТЕЛЬСТВА :			
Финансовые инструменты, оцениваемые по справедливой стоимости, изменения которой отражаются в составе прибыли или убытка за период	43 310	21 797	1 412
Депозиты и счета банков и прочих финансовых институтов	1 904 023	1 125 251	107 387
Текущие счета и депозиты клиентов	5 572 801	4 696 231	2 765 053
Соглашения обратного РЕПО	127 404	-	-
Текущее обязательство по налогу на прибыль	5 471	-	-
Отложенное налоговое обязательство	24 326	16 826	6 669
Прочие обязательства	122 771	72 001	94 562
Итого обязательств	7 800 106	5 932 106	2 975 083
КАПИТАЛ:			
Акционерный капитал	40 900	40 900	40 900
Дополнительно оплаченный капитал	494 121	494 121	-
Прочие резервы	-	-	131 430
Положительная переоценка зданий и земли	270 124	273 076	288 468
Резервы по переоценке финансовых активов, имеющихся в наличии для продажи	2 147	7 159	4 383
Нераспределенная прибыль	394 180	286 776	113 856
Итого капитала, причитающегося владельцам Банка	1 201 472	1 102 032	579 037
Неконтролирующие доли участия	49 850	48 158	46 076
Итого капитала:	1 251 322	1 150 190	625 113
ИТОГО ОБЯЗАТЕЛЬСТВ И КАПИТАЛА	9 051 428	7 082 296	3 600 195

Председатель Правления

Сарбанов У.К.

Главный бухгалтер

Айдарова Г.Б.



ОАО «Российский Инвестиционный Банк»

**КОНСОЛИДИРОВАННЫЙ ОТЧЕТ О ДВИЖЕНИИ ДЕНЕЖНЫХ СРЕДСТВ
НА 30 ИЮНЯ 2014 ГОДА (ВКЛЮЧИТЕЛЬНО)
(в тысячах руб.)**

	30/06/14	30/06/13
ДВИЖЕНИЕ ДЕНЕЖНЫХ СРЕДСТВ ОТ ОПЕРАЦИОННОЙ ДЕЯТЕЛЬНОСТИ:		
Процентные доходы	375 988	198 693
Процентные расходы	(143 674)	(62 243)
Комиссионные доходы	92 017	81 351
Комиссионные расходы	(19 429)	(5 102)
Чистые поступления по операциям с финансовыми инструментами, оцениваемыми по справедливой стоимости, изменения которой отражаются в составе прибыли или убытка за период	21 650	5 507
Чистые (расходы)/поступления по операциям в иностранной валютой	48 146	7 281
Прочие доходы	4 379	2 849
Затраты на персонал	(138 761)	(118 460)
Прочие общие и административные расходы	(85 835)	(63 292)
(Увеличение)/уменьшение операционных активов:		
Финансовые активы, имеющиеся в наличии для продажи	32 525	38 435
Задолженность банков и прочих финансовых институтов	403 567	(8 753)
Счета к получению по сделкам РЕПО	-	(162 346)
Займы, выданные клиентам	(2 190 862)	(91 454)
Прочие активы	(37 938)	(163 535)
Увеличение/(уменьшение) операционных обязательств:		
Финансовые обязательства, оцениваемые по справедливой стоимости через прибыль или убыток	(54 196)	(6 592)
Депозиты и счета банков и прочих финансовых институтов	781 595	34 037
Текущие счета и депозиты клиентов	769 829	145 219
Соглашения обратного РЕПО	127 291	-
Прочие обязательства	47 633	45 869
Использование денежных средств в операционной деятельности до уплаты налогов	33 862	(122 536)
Налог на прибыль уплаченный	(4 587)	(1 179)
Использование денежных средств в операционной деятельности	29 275	(123 715)
ДВИЖЕНИЕ ДЕНЕЖНЫХ СРЕДСТВ ОТ ИНВЕСТИЦИОННОЙ ДЕЯТЕЛЬНОСТИ:		
Приобретение инвестиций в ценные бумаги	(499 251)	(199 935)
Погашение инвестиций в ценные бумаги	481 003	298 860
Приобретения основных средств и нематериальных активов	(19 118)	(1 261)
Поступления от выбытия основных средств и нематериальных активов	287	24 019
Поступление/(использование) денежных средств в инвестиционной деятельности	(37 079)	121 683
ДВИЖЕНИЕ ДЕНЕЖНЫХ СРЕДСТВ ОТ ФИНАНСОВОЙ ДЕЯТЕЛЬНОСТИ:		
Дополнительный капитал внесенный акционерами	-	-
Поступление денежных средств от финансовой деятельности	-	-
Чистое увеличение денежных средств и их эквивалентов	(7 803)	(2 032)
Влияние изменения курсов иностранных валют на денежные средства и их эквиваленты	45 591	917
Денежные средства и их эквиваленты на начало периода	1 664 710	442 122
Денежные средства и их эквиваленты на конец периода	1 702 498	441 008

Председатель Правления

**Российский
Инвестиционный
Банк**

Сарбанов У.К.

Главный бухгалтер

Айдарова Г.Б.

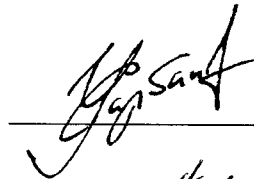


ОАО «Российский Инвестиционный Банк»

СВЕДЕНИЯ О СОБЛЮДЕНИИ ЭКОНОМИЧЕСКИХ НОРМАТИВОВ
НА 30 ИЮНЯ 2014 ГОДА (ВКЛЮЧИТЕЛЬНО)


Наименование экономических нормативов	Установленное значение норматива	Фактическое значение норматива
Максимальный размер риска на одного заемщика, не связанного с банком (К 1.1)	не более 20%	17.6%
Максимальный размер риска на одного заемщика, связанного с банком (К 1.2)	не более 15%	12.3%
Максимальный размер риска по межбанковским размещениям в банк, не связанный с банком (К 1.3)	не более 30%	2.7%
Максимальный размер риска по межбанковским размещениям в банк, связанный с банком (К 1.4)	не более 15%	-
Коэффициент адекватности суммарного капитала (К 2.1)	не менее 12%	13.0%
Коэффициент адекватности капитала Первого уровня (К 2.2)	не менее 6%	11.1%
Коэффициент левеража (К 2.3)	не менее 8%	9.9%
Норматив ликвидности банка (К 3)	не менее 30%	42.9%
Количество дней нарушений по суммарной величине данных длинных валютных позиций по всем валютам (К 4.2)	не более 20%	-
Количество дней нарушений по суммарной величине данных коротких валютных позиций по всем валютам (К 4.3)	не более 20%	-

Председатель Правления



Сарбаев

Главный бухгалтер



Айдаров

