


**ОАО «Российский Инвестиционный Банк»**
**ОТЧЕТ О СОВОКУПНОМ ДОХОДЕ \***  
**ПО СОСТОЯНИЮ НА 31 ИЮЛЯ 2013 ГОДА (ВКЛЮЧИТЕЛЬНО)**  
*(в тысячах сом)*

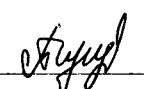
	31.07.2013	31.07.2012
Процентные доходы	225 927	148 940
Процентные расходы	<u>(106 682)</u>	<u>(105 349)</u>
<b>ЧИСТЫЙ ПРОЦЕНТНЫЙ ДОХОД</b>	<b>119 245</b>	<b>43 591</b>
Комиссионные доходы	91 515	42 548
Комиссионные расходы	<u>(6 427)</u>	<u>(5 041)</u>
<b>ЧИСТЫЙ КОМИССИОННЫЙ ДОХОД</b>	<b>85 088</b>	<b>37 507</b>
Чистая прибыль от операций с финансовыми инструментами, оцениваемыми по справедливой стоимости, изменения которой отражаются в составе прибыли или убытка за период	6 780	53 514
Чистый (убыток)/ прибыль от операций с иностранной валютой	16 271	19 066
Прочие операционные доходы	<u>(20)</u>	<u>2 135</u>
<b>ОПЕРАЦИОННЫЙ ДОХОД</b>	<b>227 364</b>	<b>155 812</b>
Убытки от обесценения	(22 167)	6 226
Затраты на персонал	(128 828)	(102 887)
Прочие общие административные расходы	<u>(113 694)</u>	<u>(123 881)</u>
<b>Прибыль до налогообложения</b>	<b>(37 325)</b>	<b>(64 730)</b>
Расходы по налогу на прибыль	<u>10 613</u>	<u>(1 278)</u>
<b>Прибыль за период</b>	<b><u>(26 712)</u></b>	<b><u>(66 008)</u></b>
<b>Прочий совокупный доход за период, за вычетом налога на прибыль</b>		
Резерв по переоценке финансовых активов, имеющихся в наличии для продажи:		
- чистое изменение справедливой стоимости	(5 925)	(201)
- чистое изменение справедливой стоимости, перенесенное в состав прибыли или убытка	-	-
Резерв по переоценке зданий и сооружений		
- чистое изменение справедливой стоимости	(10 912)	-
- чистое изменение справедливой стоимости, перенесенное в состав прибыли или убытка	-	-
<b>Прочий совокупный доход/ (убыток) за период, за вычетом налога на прибыль</b>	<b><u>(16 837)</u></b>	<b><u>(201)</u></b>
<b>Итого совокупный доход за период</b>	<b><u>(43 549)</u></b>	<b><u>(66 209)</u></b>

Заместитель  
Президент  
Правления

Главный бухгалтер

Нуркулова Г.Ж.



Чугунова Т.Ю.

**ОАО «Российский Инвестиционный Банк»**

**ОТЧЕТ О ФИНАНСОВОМ ПОЛОЖЕНИИ\***  
**ПО СОСТОЯНИЮ НА 31 ИЮЛЯ 2013 ГОДА (ВКЛЮЧИТЕЛЬНО)**  
**(в тысячах сом)**

	31.07.2013	31.12.2012	31.07.2012
<b>АКТИВЫ:</b>			
Денежные средства и их эквиваленты	687 299	441 940	542 491
Финансовые активы, имеющиеся в наличии для продажи	438 925	495 431	248 559
Задолженность банков и прочих финансовых институтов	87 654	48 452	27 222
Дебиторская задолженность по договорам РЕПО	32 987	-	-
Займы, выданные клиентам	1 799 054	1 613 262	1 553 271
Резерв по обесценению	(162 294)	(180 282)	(197 765)
Займы, выданные клиентам, за минусом резерва по обесценению	1 636 760	1 432 980	1 355 506
Инвестиции в ценные бумаги	107 938	96 147	25 994
Инвестиции в дочернее предприятие	50 000	50 000	50 000
Основные средства и нематериальные активы	521 488	596 186	716 360
Текущий налоговый актив	1 745	1 745	-
Прочие активы	375 293	272 455	327 131
<b>ИТОГО АКТИВЫ</b>	<b>3 940 089</b>	<b>3 435 335</b>	<b>3 293 262</b>
<b>ОБЯЗАТЕЛЬСТВА И КАПИТАЛ</b>			
<b>ОБЯЗАТЕЛЬСТВА :</b>			
Финансовые инструменты, оцениваемые по справедливой стоимости, изменения которой отражаются в составе прибыли или убытка за период	4 806	7 486	64 992
Депозиты и счета банков и прочих финансовых институтов	134 448	74 747	138 169
Текущие счета и депозиты клиентов	3 137 699	2 672 525	2 466 076
Соглашения обратного РЕПО	-	-	5 715
Отложенное налоговое обязательство	5 592	16 205	17 303
Прочие обязательства	87 608	50 887	66 700
<b>Итого обязательств</b>	<b>3 370 153</b>	<b>2 821 850</b>	<b>2 758 954</b>
<b>КАПИТАЛ:</b>			
Акционерный капитал	40 900	40 900	40 900
Прочие резервы	139 527	139 527	139 527
Положительная переоценка зданий и земли	273 076	305 332	397 805
Резервы по переоценке финансовых активов, имеющихся в наличии для продажи	1 485	7 410	3 885
Нераспределенная прибыль	114 948	120 316	(47 809)
<b>Итого капитал</b>	<b>569 936</b>	<b>613 485</b>	<b>534 308</b>
<b>ИТОГО ОБЯЗАТЕЛЬСТВА И КАПИТАЛА</b>	<b>3 940 089</b>	<b>3 435 335</b>	<b>3 293 262</b>

Заместитель  
 Председателя  
 Правления

Главный бухгалтер




Нуркулова Г.Ж.






Чугунова Т.Ю.

\* Неконсолидированный

**ОАО «Российский Инвестиционный Банк»**
**СВЕДЕНИЯ О СОБЛЮДЕНИИ ЭКОНОМИЧЕСКИХ НОРМАТИВОВ \*  
ПО СОСТОЯНИЮ НА 31 ИЮЛЯ 2013 ГОДА (ВКЛЮЧИТЕЛЬНО)**

Наименование экономических нормативов	Установленное значение норматива	Фактическое значение норматива
Максимальный размер риска на одного заемщика, не связанного с банком (К 1.1)	не более 20%	87,0%
Максимальный размер риска на одного заемщика, связанного с банком (К 1.2)	не более 15%	0,4%
Максимальный размер риска по межбанковским размещениям в банк, не связанный с банком (К 1.3)	не более 30%	114,4%
Максимальный размер риска по межбанковским размещениям в банк, связанный с банком (К 1.4)	не более 15%	0,0%
Коэффициент адекватности суммарного капитала (К 2.1)	не менее 12%	3,1%
Коэффициент адекватности капитала Первого уровня (К 2.2)	не менее 6%	3,6%
Коэффициент леверажa (К 2.3)	не менее 8%	2,4%
Норматив ликвидности банка (К 3)	не менее 30%	110,1%
Количество дней нарушений по суммарной величине данных длинных валютных позиций по всем валютам (К 4.1)	не более 20%	3
Количество дней нарушений по суммарной величине данных коротких валютных позиций по всем валютам (К 4.2)	не более 20%	11


  
 Заместитель Председателя  
 Правления  
 Главный бухгалтер

Нуркулова Г.Ж.

Чугунова Т.Ю.

\* Неконсолидированный